

**ISACA**<sup>®</sup>



2018

# ISACA<sup>®</sup> 試験受験者 情報ガイド



Certified Information  
Systems Auditor<sup>®</sup>

An ISACA<sup>®</sup> Certification



Certified in Risk  
and Information  
Systems Control<sup>™</sup>

An ISACA<sup>®</sup> Certification



Certified Information  
Security Manager<sup>®</sup>

An ISACA<sup>®</sup> Certification



Certified in the  
Governance of  
Enterprise IT<sup>®</sup>

An ISACA<sup>®</sup> Certification

## 目次

---

<b>セクション I - 受験者ガイド前書き</b> .....	<b>1</b>
受験者ガイド概要 .....	1
ISACA の概要と倫理規定 .....	2
ISACA 認定プログラム概要 .....	3
<b>セクション II - 登録と試験予約</b> .....	<b>6</b>
登録と予約の概要 .....	6
登録する前に .....	7
試験に登録する .....	8
登録の変更 .....	10
受験予約 .....	11
予約の変更と取消 .....	12
<b>セクション III - 試験準備</b> .....	<b>13</b>
試験準備の概要 .....	13
試験の準備をする .....	14
試験日の規則 .....	17
試験の管理運営 .....	20
<b>セクション IV - 試験後</b> .....	<b>22</b>
試験後の概要 .....	22
試験の採点 .....	23
試験後のフィードバック .....	25
認定 .....	26
付録 .....	27

---

## セクションI- 受験者ガイド前書き

### 受験者ガイド概要

#### はじめに

この受験者ガイドは、以下の認定試験の準備と受験に必要なすべての情報を提供します：

- 公認情報システム監査人（CISA）
- Certified in Risk and Information Systems Control (CRISC)
- 公認情報セキュリティマネージャー（CISM）
- 公認 IT ガバナンス専門家（CGEIT）

#### 受験者ガイドに記載されている情報

受験者ガイドには 4 つの主要なセクションがあります：

			
はじめに	登録と試験予約	試験準備	試験後
<ul style="list-style-type: none"> <li>• ISACA 概要</li> <li>• 倫理規定</li> <li>• 認定プログラム概要</li> </ul>	<ul style="list-style-type: none"> <li>• 概要</li> <li>• 登録する前に</li> <li>• 登録</li> <li>• スケジュールリング</li> <li>• 予約変更と繰越</li> </ul>	<ul style="list-style-type: none"> <li>• 概要</li> <li>• 準備</li> <li>• 規則</li> <li>• 管理</li> </ul>	<ul style="list-style-type: none"> <li>• 概要</li> <li>• 採点</li> <li>• 認定</li> </ul>

#### このセクションでは

このセクションには、以下のトピックが含まれています：

トピック	参照ページ
<a href="#">ISACA の概要と倫理規定</a>	2
<a href="#">ISACA 認定プログラム概要</a>	3

## ISACA の概要と倫理規定

---

### ISACA とは？

- ISACA は、技術、情報、サイバーセキュリティ、ガバナンス、リスクおよびイノベーションの世界的なビジネスリーダーをリードします。
- ISACA は革新的な世界一流の知識、基準、人的ネットワーク、資格認定、キャリア開発を提供しており、グローバルなプロフェッショナルをリードし、進化するデジタルワールドに順応させ、確かな信頼を得ることを支援します。
- ISACA は、1969 年に設立された世界的な非営利団体です。
- ISACA は、180 カ国の 140,000 人の専門家で構成されています。

### ISACA が提供するもの

ISACA は、情報システムを使用するすべての企業に実践的なガイダンス、ベンチマークおよびその他の効果的なツールを提供します。以下を提供することにより、これを達成します：

- ✓ メンバーシップとコミュニティ
- ✓ 専門性の認知
- ✓ ガイダンスと実践
- ✓ 専門家の育成

### 倫理規定

ISACA では、協会の会員や当該資格保有者のプロフェッショナルまたは個人としての行動規範となる職業倫理規定を定めています。

- 会員および認定された者は、当該倫理規定を遵守する必要があります。
- この職業倫理規定に違反すると、会員や資格保有者の行動が調査され、会員や資格の取り消しの可能性、最終的に資格剥奪となる場合があります。

以下のサイトで職業倫理規則をご覧ください：[www.isaca.org/ethics](http://www.isaca.org/ethics)。

### 会員資格および連絡先情報

現在会員でない方は、試験費用、教材費、国際会議への参加費用の減額等の会員特典があるので、入会を検討してください。会員資格の詳細については、以下をご覧ください：[ISACA 会員資格](#)。

その他のお問い合わせは、ISACA のオンラインサイト、または電話でご連絡ください。

- オンラインサイト：[support.isaca.org](http://support.isaca.org)
- 電話（米国）：1-847-660-5505；FAX：1-847-253-1443

## ISACA 認定プログラム概要

### 認定概要

以下の情報は、このガイドで扱う 4 つの ISACA 認定の概要を示しています。

	CISA	CRISC	CISM	CGEIT
説明	CISA とは、IS 監査、コントロール及びセキュリティの専門家に対する世界的に認知されている資格です。	CRISC 資格は、IT リスクマネジメント、そして、情報システムコントロールの設計、導入、監視、保守の経験があることを認定します。	CISM 資格は、企業の情報セキュリティを管理、設計、監督、評価する者を認定します。	CGEIT とは、企業の IT ガバナンスの原則と実践に関する知識を持ち、実務を行ってきた幅広い専門家の資格です。
受験資格	IS 監査、コントロール、またはセキュリティで 5 年以上の実務経験を持つこと。最大 3 年間の免除の適用が可能です。	2 つ以上の CRISC ドメインに関する経験（そのうち 1 つはドメイン 1 または 2 であることが必要）を含めて、情報システムコントロールの設計と導入による IT リスクのマネジメントに携わった実務経験が 3 年あることが必要です。適用可能な免除期間や代替条件はありません。	情報セキュリティ管理で 5 年以上の実務経験を持つこと。最大 2 年間の免除の適用が可能です。	アドバイザーや監督の役割における管理業務経験、または企業で IT 関連のガバナンスのサポート（IT ガバナンスのフレームワークの定義、構築及び管理で最低 1 年以上の実務経験を含む）で 5 年以上の経験を持つこと。適用可能な免除期間や代替条件はありません。
ドメイン (%)	ドメイン 1 - 情報システム監査のプロセス(21%) ドメイン 2 - IT ガバナンスとマネジメント(16%) ドメイン 3 - 情報システムの調達、開発、導入(18%) ドメイン 4 - 情報システムの運用、保守およびサービスの管理(20%) ドメイン 5 - 情報資産の保護(25%)	ドメイン 1 - IT リスク識別(27%) ドメイン 2 - IT リスクアセスメント(28%) ドメイン 3 - リスク対応及び軽減(23%) ドメイン 4 - リスクとコントロールの監視及び報告(22%)	ドメイン 1 - 情報セキュリティガバナンス(24%) ドメイン 2 - 情報リスクの管理(30%) ドメイン 3 - 情報セキュリティプログラムの開発と管理(27%) ドメイン 4 - 情報セキュリティのインシデント管理(19%)	ドメイン 1 - 企業の IT ガバナンスのためのフレームワーク(25%) ドメイン 2 - 戦略的管理(20%) ドメイン 3 - 利益の実現(16%) ドメイン 4 - リスク最適化(24%) ドメイン 5 - リソース最適化(15%)
試験言語	中国語（簡体字） 中国語（繁体字） 英語 日本語 フランス語 韓国語 ドイツ語 スペイン語 ヘブライ語 トルコ語 イタリア語	中国語（簡体字） 英語 スペイン語	中国語（簡体字） 英語 日本語 韓国語 スペイン語	中国語（簡体字） 英語

## ISACA 認定プログラム概要 (続き)

---

### 認定試験の問題

- すべての認定試験は、最新の業務分析に基づき、関連する実務分野における 150 の多肢選択方式の問題で構成されています。
  - 試験の所要時間は 4 時間です。
- 

### 認定試験の受験料

受験料は次の通りです：

- ISACA 会員：US \$575
- ISACA 非会員：US \$760

注記：受験料は、受験申込時の会員ステータスに応じて異なります。受験料は会員費用、教材費、試験費用に充てられます。



受験料は払い戻し不可で譲渡もできません。

---

### 資格は ANSI 認定を受けています

- ANSI (American National Standards Institute; 米国規格協会) は、CISA、CRISC、CISM、及び CGEIT 認定プログラムに対して ISO/IEC 17024 : 2012 (人材に対する認証システムを運営する団体のための一般的要件) の認証を与えています。
- ANSI による認定は、ISACA の手順が公開性、調和、コンセンサス、適正手続のため必須要件を満たしていることを意味しています。
- この認定を受けることにより、ISACA は、CISA、CRISC、CISM 及び CGEIT 資格保持者に世界中で素晴らしい職業的機会がもたらされると考えております。

#### ANSI認定プログラム

個人認定 0694

ISO/IEC 17024

CISA、CISM、CGEIT、及びCRISCプログラムの認定

ISO/IEC 17024:2012の認証を更新

---

### ANSI とは？

- 非営利民間団体である ANSI は、サードパーティの製品、システム、および専門家として機能を果たすために、他の組織を認定しています。
  - ISO/IEC 17024 は、特定の要件に対して個人を認定する組織が従うべき必要条件を指定しています。
  - ANSI では、ISO/IEC 17024 を「資格認証コミュニティの世界標準化の促進、各国間の流動性の向上、公共の安全性の強化及び消費者の保護の推進に大きな役割を担っている」として評しています。
-

## 認定プログラム概要 (続き)

---

### リソース

各認定資格の詳細については、下記のリソースをご利用ください。

#### CISA 資格

- [CISA 資格概要](#)
- [CISA 要件](#)
- [CISA 実務](#)

#### CRISC 資格

- [CRISC 資格概要](#)
- [CRISC 要件](#)
- [CRISC 実務](#)

#### CISM 資格

- [CISM 資格概要](#)
- [CISM 要件](#)
- [CISM 実務](#)

#### CGEIT 資格

- [CGEIT 資格概要](#)
  - [CGEIT 要件](#)
  - [CGEIT 実務](#)
-

## セクション II - 登録と試験予約

### 登録と予約の概要

#### はじめに

登録と予約のセクションでは、認定試験の登録と予約のプロセスについて説明します。

#### このセクションでは

このセクションには、以下のトピックが含まれています：

トピック	参照ページ
<a href="#">登録する前に</a>	7
<a href="#">試験に登録する</a>	8
<a href="#">受験者の受験同意書</a>	8
<a href="#">登録の変更</a>	10
<a href="#">受験予約</a>	11
<a href="#">予約の変更と取消</a>	12



## 登録する前に

### はじめに



登録する前に、以下を行う必要があります：

1. 試験期間を確認します
2. 試験の場所と日付を確認します
3. 登録および繰越期限を確認します

特定の試験期間に登録するため、選択した試験期間に適切な場所と日付があることを確認することが重要です。

必要に応じて、\$200 の繰越手数料を支払い、試験登録を別の期間に移すことができます。

### 試験期間を確認する

CISA、CRISC、CISM、および CGEIT 試験は、2018 年に 3 つの期間に分けて複数回行われます。次の試験期間を確認して、いつ受験するかを決定してください。

試験期間 1	試験期間 2	試験期間 3
2 月 1 日～5 月 24 日	6 月 1 日～9 月 23 日	10 月 1 日～ 2019 年 1 月 24 日

### 試験スケジュールを確認する

試験に登録して支払いを行う前に、利用可能な試験会場があることを確認することが重要です。試験予定をチェックすることで、受験可能かどうかを確認することができます。<http://www.isaca.org/examlocations>

### 登録および繰越期限を確認する

各試験期間には、登録、予約、および繰越の期限がありますので、これらを念頭に置いておくことが重要です。

#### 2018 年の登録、予約および繰越期限

	受験申込み開始	願書締切日	繰越締切日
試験期間 1	2017 年 12 月 1 日	2018 年 5 月 18 日	2018 年 5 月 24 日
試験期間 2	2018 年 3 月 1 日	2018 年 9 月 18 日	2018 年 9 月 23 日
試験期間 3	2018 年 7 月 1 日	2019 年 1 月 18 日	2019 年 1 月 24 日



試験期間内で試験を予約する資格を得るには、最初に試験に登録し、支払いを行う必要があります。受験料は払い戻し不可で譲渡できません。

## 試験に登録する

### オンライン 登録手続き

試験登録はオンラインで行われます。

ステップ	操作
1	<a href="#">試験登録</a> に進みます。
2	資格を選択します。
3	ログインまたはアカウントを作成します。  注記：アカウント作成時の氏名は、試験日に提示する政府発行の身分証明書に記載した氏名と同じになるようにしてください。有効な身分証明書については、 <a href="#">試験日の規則</a> を参照してください。

受験予約は、願書と料金が受領済みになってから行えます。受験料は払い戻し不可で譲渡もできません。オンライン登録プロセス中に「完了」をクリックすると、ISACA受験者の受験同意書に準拠・受諾することになります。また、試験日にISACAの受験者の受験同意書に署名する必要があります。登録前に本同意書を理解することが重要です。この同意書は、登録および試験日の前に事前確認用に、このガイドの最後のページに記載されています。

### 受験同意書

受験同意書の詳細については、[付録](#)をご覧ください。



登録プロセスを完了する前に、必ずテスト場所を確認し、[前ページ](#)の登録と繰越の期限を確認してください。

- オンライン登録の手順については、[登録方法ガイド](#)を参照してください。
- ISACA 会員でない場合は、登録プロセス中に加入して、受験料を節約することができます。以下にアクセスします：[ISACA 会員資格](#)。

### 登録確認

試験登録および支払の後、1営業日以内に[予約通知 Eメール](#)が届きます。

予約通知Eメールには、試験予約のスケジュール情報が表示されます。

*次のページに続く*

## 試験に登録する (続き)

### 特別措置

特別措置を必要とする障害がある場合は、特別な試験措置を登録手続き時に要求し、試験を予約する前にISACAの承認を得る必要があります。

#### 合理的な措置を要求する

ステップ	操作
1	願書に合理的な措置の必要性を記入します。
2	特別措置申請書を開いて印刷します。
3	審査と承認のためにISACAに対するISACA特別措置申請書を記入してください。 注記：申請書は受験者およびその担当医療専門家が記入する必要があります。
4	申請書をISACAにEメール ( <a href="mailto:specialacom@isaca.org">specialacom@isaca.org</a> ) で提出します。

特別措置申請書は、[www.isaca.org/specialacom](http://www.isaca.org/specialacom)にあります。



申請はすべて、ご希望の試験日の4週間前までにISACAに提出してください。この要請は、1回の試験に限り有効です。

## 登録の変更

### 登録の変更

受験者が申請する 3 つの共通の登録変更があります。以下の表を参照してください。

変更タイプ	ステップ
氏名	<ol style="list-style-type: none"> <li>1. <a href="http://www.isaca.org">www.isaca.org</a> にログインします。</li> <li>2. 「My ISACA」タブをクリックします。</li> <li>3. 「myPROFILE」 &gt; 「Account-Address-Demographic Info」タブの順にクリックします。</li> <li>4. プロフィールの一番下にある「編集」ボタンをクリックし、変更を行います。</li> <li>5. 「保存」をクリックします。</li> </ol>
試験言語	<ol style="list-style-type: none"> <li>1. <a href="http://www.isaca.org/myisaca">www.isaca.org/myisaca</a> にログインします。</li> <li>2. 「myCertifications」をクリックします。</li> <li>3. 「Pre-Certification Summary (事前認定概要)」セクションの「Re-Schedule or Cancel Exam (事前予約または試験取消)」URLをクリックして、PSIの予約ページに進みます。</li> </ol> <p>注記：試験言語を変更する必要がある場合は、試験予約も変更する必要があります。詳細は、<a href="#">予約変更</a>を参照してください。</p> <ol style="list-style-type: none"> <li>4. 画面上の指示に従って試験予約を変更します。<a href="#">予約ガイド方法</a>は、予約および予約変更に利用できます。</li> </ol>
試験タイプ	直ちに ISACA に <a href="http://support.isaca.org">support.isaca.org</a> までお問い合わせください。



すべての変更申請は、受験を予約した試験の 48 時間前までに完了する必要があります。

## 受験予約

### はじめに

予約通知 E メールを受け取ったら、受験予約を行うことができます。



選択した試験期間中に受験予約しないと、受験料を放棄することになります。特定の状況では、試験を繰越することが可能です。詳細は、[試験の繰越](#)を参照してください。


### 受験資格

試験を予約・受験するには、受験資格が必要です。受験資格は登録・支払処理時に確立され、登録された試験期間の最後に期限が切れます。

受験資格のある試験期間中に試験を予約する前に、受験願書に記入し、支払を行う必要があります（受験資格を確認してください）。受験料は払い戻し不可で譲渡もできません。

### 予約手順

受験予約を行うには、4つの重要なステップがあります。

ステップ	操作
1	<a href="http://www.isaca.org/myisaca">www.isaca.org/myisaca</a> にログインします。
2	「myCertifications」をクリックします。
3	「Pre-Certification Summary（事前認定概要）」セクションの「Schedule Your Exam（受験予約）」URLをクリックして、PSIの予約ページに進みます。
4	<p>画面上の指示に従って試験予約をスケジュールします。</p>  <p>選択した試験期間中に受験予約しないと、受験料を放棄することになります。特定の状況では、試験を繰越することが可能です。詳細は、次ページを参照してください。</p>

### 予約手順

予約のヘルプ（予約ガイド方法）に対するリンクは、[www.isaca.org/examguide](http://www.isaca.org/examguide)で入手可能です。

## 予約の変更と取消

### 予約変更

当初予約した試験から 48 時間以上前であれば、同じ試験期間内で予約を変更できます。予約した試験から 48 時間以内となれば、受験する必要があります。受験しないと受験料を放棄することになります。

### 試験の繰越

予約をしていない試験資格または取り消した試験資格は、US \$200 の手数料を払えば次の試験期間に繰越することができます。



繰越手数料は払い戻し不可です。

試験を繰越するには、3 つの重要なステップがあります。

ステップ	操作
1	<p>試験を予約済みの場合、48時間前までに、<a href="http://www.isaca.org/myisaca">www.isaca.org/myisaca</a> にログインして、予約を取り消す必要があります。</p> <p>サインインして、「MyCertifications」をクリックする必要があります。</p> <p>試験を予約していない受験者はキャンセルの必要はありません。</p>
2	<p>試験期間の最終日までに<a href="http://www.isaca.org/examdefer">www.isaca.org/examdefer</a>で、繰越申請を行ってください。</p>
3	<p>更新された試験期間を記載した新しい予約通知Eメールが届いたら、次の手順に従って新しく予約を行うことができます。</p>

### 試験会場の緊急閉鎖

悪天候または緊急事態により、予定された試験を中止せざるを得ない場合があります。この場合、PSI は電話または E メールにて受験者への連絡をするようにします。ただし、ISACA は、受験者が [www.psiexams.com](http://www.psiexams.com) をご覧になり、試験会場が閉鎖されていないか確認されることをお勧めします。会場が閉鎖された場合、その試験は再度日程が組まれ、予約変更の料金はかかりません。

### 予約変更手順

予約変更を行うには：[www.isaca.org/myisaca](http://www.isaca.org/myisaca) にログインし、「MyCertifications」をクリックします。

繰越を行うには、試験期間の最終日までに、[www.isaca.org/examdefer](http://www.isaca.org/examdefer) にアクセスします。

## セクション III - 試験準備

### 試験準備の概要

---

#### はじめに

試験準備セクションでは、試験準備のプロセス、試験日の規則、試験の実施方法について説明します。

---

#### このセクションでは

このセクションには、以下のトピックが含まれています：

トピック	参照ページ
<a href="#">試験の準備をする</a>	14
<a href="#">試験日の規則</a>	17
<a href="#">試験の管理運営</a>	20

---

## 試験の準備をする

---

### 教材および 試験準備

ISACA は、準備用リソース、認定実務、用語、用語集、教材、レビューコースなど、試験準備に役立つさまざまなリソースを提供しています。

受験勉強に関する現在の学習オプションの一覧は、ウェブページをご覧ください。

- ✓ [CISA](#)
- ✓ [CRISC](#)
- ✓ [CISM](#)
- ✓ [CGEIT](#)

説明、費用、使用可能な言語を含む、購入に関する学習支援の詳細については、[www.isaca.org/bookstore](http://www.isaca.org/bookstore) をご覧ください。

所在地や通関事情により配達に 1 週間から 2 週間必要な場合がありますので、ISACA ブックストアからの購入はお早めにご注文ください。

---

### 試験問題の種類

試験問題は、実務知識と、ベストプラクティスの概念及び基準の応用力を試験することを目的に作成されています。すべての問題に、一つの解答があります。

- 各問題は、問題文と解答の選択肢で構成されています。
- 正しい解答あるいは最適な解答を選択肢から選んでください。
- 試験問題は、質問または記述の穴埋めの形式になります。
- シナリオが記載されていることもあります。通常、このような問題には状況の説明があり、受験者は提供された情報に基づいて 2 つ以上の問題に解答します。

---

次のページに続く



## 試験の準備をする (続き)

---

### 受験のヒント

- 各問題を慎重に読んでください。試験の問題では、条件により、例えば最も有りうる、または最も当てはまる適切な解答を選択しなければならないこともあります。
  - 各質問を注意深く読み、誤りであると分かっている選択肢を消去し、もっとも適切な選択肢を選んでください。
  - 試験端末へのログイン後、試験開始前に、試験の受け方について説明があります。重要な情報を聞き逃さないように、注意して説明を聞いてください。
  - すべての質問に解答するようにしてください。
  - 不正解であってもペナルティはありません。成績は正解した総問題数でのみ計算されるので、未解答の問題がないようにしてください。
  - 時間を管理してください。試験の所要時間は4時間です。全問解答できるように、ペースを調整してください。
- 

### 試験会場に到着する前に

以下を行い、試験日の前に準備ができていることを確認してください：

- ✓ 試験会場の住所を探し、開始時刻を確認します
  - ✓ 試験会場への経路を地図上で確認します
  - ✓ 試験の開始時間の15分前に到着するように計画します
  - ✓ 所持品を保管する方法を計画します
  - ✓ 試験日の規則を確認します\*
- 

\* 詳細は、17 ページの[試験日の規則](#)を参照してください。

---

### 身分証明書の要件を確認する

試験会場に入場するには、有効な身分証明書 (ID) を提示する必要があります。有効な身分証明書は、受験者の名前 (予約通知 E メールに表示された名前) および受験者の写真を含んでいる、現行の政府発行の身分証明書でなければなりません。

- 受験者の名前 (予約通知 E メールに表示された名前)
- 受験者の写真

身分証明書上の手書きの記載は認められません。すべての情報は、単一の身分証明書によって証明されなければなりません。

---

次のページに続く

## 試験の準備をする (続き)

---

### 有効な 身分証明書

有効な身分証明書には以下があります。

- 運転免許証
- 州の身分証明書 (運転免許証以外)
- パスポート
- パスポートカード
- 軍人身分証明書
- グリーンカード
- 外国人登録
- 永住者カード
- 国の ID カード

### 有効な身分証明書 を提示できない場合

試験会場側は確認のため、追加の身分証明書の提示を求める権利を有します。

受験者の身元に関して疑いがある場合、受験は拒否され、ISACA に通知されます。これは無連絡欠席と見なされ、受験料は没収されます。

試験をやりなおすには、再登録して受験料をもう一度支払う必要があります。

### 追加リソース

試験準備のための詳細については、以下のリソースをご利用ください。

- 試験問題の種類とその開発方法の詳細については、次の Web サイトを参照してください：[項目記入ガイド](#)。
- CISA と CISM の試験問題の表現を参照するには、[www.isaca.org/cisaassessment](http://www.isaca.org/cisaassessment) および [www.isaca.org/cismassessment](http://www.isaca.org/cismassessment) にアクセスしてください。

## 試験日の規則

---

### はじめに

試験規則は、試験中に認められるものに関するガイドラインを提供します。試験規則は、PSI 試験会場および PSI 試験キオスクで実施される試験に適用されます。

---

### 禁止品

試験会場に以下のものを持ち込むことは禁止されます：

- 参考資料、紙、メモ帳、言語辞書
- 計算機
- あらゆる種類の通信、監視用または録画用機器：
  - 携帯電話
  - タブレット
  - スマートウォッチまたはスマートグラス
  - モバイル機器
- ハンドバッグ、財布、またはブリーフケースを含むあらゆる種類の手荷物
- 武器
- 煙草製品
- 飲食品
- 訪問者



試験実施中に受験者がこのような通信用、監視用、または記録用機器を持っていることが確認された場合、受験は無効となり、直ちに試験会場から退去するように求められます。

---

### 所持品の保管

試験会場に持ち込む所持品をロッカー等の指定された場所に保管するようにします。試験を完了して提出するまで、所持品にアクセスすることはできません。

---

### 認められない行動

試験を無効にするような行動は避けてください。

- 迷惑行為
- メモ、紙片、その他の方法を用いて他の受験者を手伝うまたは手伝いを受けること
- 代理受験をしようとする事
- 通信用、監視用、または記録用機器（これには、携帯電話、タブレット、スマートグラス、スマートウォッチ、携帯端末などが含まれますが、この限りではありません）を試験会場に持ち込むこと
- 試験問題や解答、または試験に含まれているその他の情報（これらは ISACA の機密情報です）を第三者と共有しようとする事（これには、試験後に試験問題を共有する行為も含まれます）

また、容認できない行動は受験者の受験同意書にも記載されています。

---

*次のページに続く*

## 試験日の規則 (続き)

### 容認できない行動 (続き)

- 許可を得ずに試験会場を離れること (受験者がこのような状態で会場や部屋を離れた場合は、再び試験会場または部屋に戻ることはできません)
- 試験終了前に所持品保管エリアにある持ち物にアクセスすること

### 個人的にやむを得ない事情

個人的にやむを得ない原因で予約した試験に出席できない受験者は、同じ試験期間内に予約を変更することが可能であり、受験料を放棄する必要はありません。

ステップ	操作
1	予約の72時間以内にPSI (+1.818.847.6180 (外線6779)) に連絡します。
2	欠席の理由を確認するためにPSIに文書を提出します。



要請が拒否された場合、受験者は再度申込みを行い、受験料を全額支払う必要があります。

個人的にやむを得ない事情の例	文書が必要です
個人的病気	医師の診断書、緊急治療室への入室許可など。免許を持つ医師による署名と受診の日付の記載が必要となります。医師免許を持つ医師による連絡先情報も記載する必要があります。病気や緊急の事情の詳細は記入する必要はありませんが、受験者が試験を受けるべきではないことを医師が示す必要があります。
以下の肉親の死亡 <ul style="list-style-type: none"> <li>配偶者</li> <li>子供/扶養家族</li> <li>親</li> <li>祖父母</li> <li>兄弟姉妹</li> </ul>	死亡した日付と、死亡者の氏名、死亡者との関係を記入する必要があります。
交通事故	警察の調書、整備業者またはレッカー業者の領収書 (日付と連絡先情報を含む) が必要です。

次のページに続く

## 試験日の規則 (続き)

### 試験会場を 離れる場合

受験者が試験会場を離れる際は、試験官の許可を得る必要があります。

離れる理由が以下の場合：	そのときは：
緊急事態	<ul style="list-style-type: none"> <li>試験は一時的に停止されます</li> <li>緊急時であると確認されたら、試験は終了します</li> </ul>
施設を利用するには	<ul style="list-style-type: none"> <li>チェックアウトしてチェックインする必要があります</li> <li>会場を離れている間、試験時間を止めたり、時間を延長したりはできません。</li> </ul>

### 結果

試験日の規則に違反したり、何らかの不正行為を行ったりした場合、次のようなことが起こります：

- 退去または失格
- 試験の無効化
- ISACA 会員資格および現在取得している認定の取り消し

### リソース

試験日ガイドラインの詳細については、[www.isaca.org/examdayrules](http://www.isaca.org/examdayrules) をご覧ください。

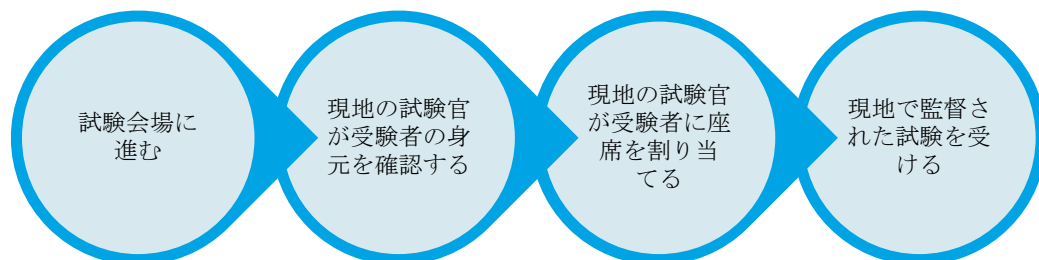
[試験会場の閉鎖](#)を確認してください。

## 試験の管理運営

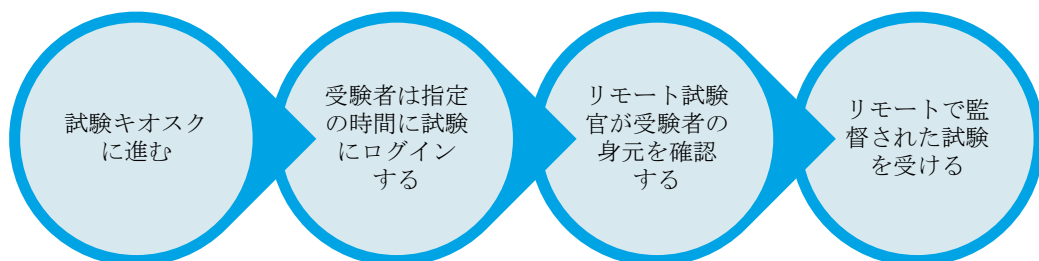
---

期待されること PSI の試験を行う場所は、試験会場または試験キオスクのいずれかです。

### PSI 試験会場



### PSI 試験キオスク\*



\* PSI 試験キオスクの試験官は、3 台のデジタルカメラ、画面上のチャット、マイクを使用して受験者と通信します。試験官は、映像または音声のいずれかで権限のない人や活動が検出されたときに、試験を一時停止することができます。

受験者は、[受験者の受験同意書](#)の各項に記載されているように、試験のセキュリティを保護し、得点の有効性を維持することが期待されます。

---

## 試験の管理運営（続き）

---

### 試験体験用のリソース

経験を比較することができます。以下にアクセスします：[試験経験を比較する](#)。

また、各試験の経験についてわかるような YouTube 動画もあります：

- 以下にアクセスします：[PSI 試験会場体験ビデオ](#)
- 以下にアクセスします：[PSI 試験キオスク体験ビデオ](#)

あなたの試験は、他試験の受験者と一緒に、同室内で試験管理される場合があります。ある程度のノイズが予想され、正常とみなされることに注意してください。

---

## セクション IV - 試験後

## 試験後の概要

## はじめに

試験後セクションでは、試験の採点と認定申請について説明します。

## このセクションでは

このセクションには、以下のトピックが含まれています：

トピック	参照ページ
<a href="#">試験の採点</a>	23
<a href="#">試験後のフィードバック</a>	25
<a href="#">認定</a>	26
<a href="#">付録</a>	27



## 試験の採点

---

### 得点の通知期日

試験の完了直後に、暫定的な合格判定を画面上で確認することができます。公式な得点は E メールで送信され、10 営業日以内にオンラインで入手できます。合格すると、認定の申請方法の詳細が表示されます。

- E メール通知 - プロフィールに記載されているメールアドレスに送信されます
- オンライン結果 - ISACA ウェブサイトの「MyISACA」 > 「MyCertifications」ページで確認可能
- 試験の得点は、電話または FAX で提供されません
- 問題別の結果を提供することはできません

### 試験の採点

受験者の得点は段階評価スコアで通知されます。段階評価スコアは受験者の試験における実際の得点を共通の基準に変換したものです。ISACA は評価スコアに 200 点～800 点の共通基準を使用しています。最低、合格および最高スコアを特定するために以下のポイントを確認します。

- 800 点というスコアは、すべての問題に正しく解答した完璧なスコアを表します。
- 200 点というスコアは、最低スコアを表し、正しく解答した問題数が最少であったことを示します。
- 試験に合格するための最低合格基準としては、450 点以上のスコアを取得する必要があります。

合格点を得た受験者は、他の要件がすべて満たされていれば、これにより資格申請することができます。

### 再採点の申請

採点手続きの完全性と妥当性を確信していますが、受験者が希望する場合、再採点を申請することができます。再採点は PSI が行います。

試験結果が公開されてから 30 日以内に、[サポートページ](#)から書面による再採点申請を提出する必要があります。

- 30 日を過ぎると、採点のやり直しの要請は受け付けられません。
- すべての請求には、受験者の名前、ISACA ID 番号及び E メールアドレスが必要です。
- 請求の際には、1 回ごとに US \$75 の手数料がかかります。

*次のページに続く*

## 試験の採点 (続き)

---

### 再受験

1つの試験期間に受験できる回数は1回だけです。初めての受験で不合格となった場合、登録、支払を行い、次の期間中に受験予約を行う必要があります。受験できる回数の合計に制限はありません。

---

## 試験後のフィードバック

---

### 試験後のアンケート

試験完了後、フィードバックを提供する機会が与えられます。皆様からのフィードバックは、試験体験と試験の品質を向上させるために使用します。

---

### 試験の管理運営に関する懸念事項

ISACA (support.isaca.org) に試験終了後 48 時間以内に連絡して、試験日に関する問題、試験会場の状況、試験内容を含む、試験の運営管理に関するコメントや懸念事項を提出することができます。

ステップ	操作
1	ISACAサポートに連絡します。
2	連絡する際には、ISACA ID番号、試験会場、試験日及び懸念事項に関する詳細な情報を記入するようにしてください。
3	ISACAは正式なスコアレポートの発表前に、試験日の問題と会場の懸念事項に関するコメントを確認します。

ISACA は、問題の更新に基づいてスコアを再発行することはありません。各分野の専門家は、将来の試験を改善するためにこれらのコメントを使用します。

---

## 認定

### 認定

試験合格後の次のステップは、要件を満たし、認定を申請することです。受験者は合格後 5 年以内に資格申請をしなければいけません。

### リソース

認定、要件、および申請方法の詳細については、下記を参照してください：

#### CISA

- [CISA 資格概要](#)
- [CISA 要件](#)
- [CISA アプリケーション](#)

#### CRISC

- [CRISC 資格概要](#)
- [CRISC 要件](#)
- [CRISC アプリケーション](#)

#### CISM

- [CISM 資格概要](#)
- [CISM 要件](#)
- [CISM アプリケーション](#)

#### CGEIT

- [CGEIT 資格概要](#)
- [CGEIT 要件](#)
- [CGEIT アプリケーション](#)

---

E

## 付録

### 受験同意書の 詳細

受験同意書は、以下の通りです：

これは、受験者と ISACA の間の法的同意書です。試験を受験する場合、受験者はこの同意書に同意するものとし、ISACA/PSI 試験への参加において、以下の条件に従うことに同意したとみなします。受験者が、以下に記載される条件に同意しない、または同意できない場合、これらの条件に同意せず、試験を続けられません。本同意書の条件を受け入れられない場合は、試験開始前に会場から退出するように求められます。

私は ISACA/PSI の法的同意書を読み、この ISACA 試験の内容が独占所有権を有する極秘情報であり、以下に記載された条件で受験することに同意します：

私は以下に同意します：

- 試験室内にいる間、私は自分の学習教材、メモ、メモ帳、携帯電話、録音機器、その他の電子機器を所持しません。
- 私は、試験室内から、いかなる形でも試験の問題や解答を持ち出したり、コピー、写真撮影はしません。
- 私は、この ISACA の試験前・試験中・試験後に、ISACA 試験問題や問題の一部を、直接的か間接的かを問わず、他者に売ったり、使用させたり、拡散したり、交換したり、譲渡したり、コメントまたは議論をすることはしません。これには、オンラインフォーラムやメディア（電子メール、Facebook、LinkedIn、オンラインコミュニティ、その他のネットワーキングアプリケーションなど）で ISACA の試験の形式や質問についての解答や考え方、試験問題の公開や共有が含まれます。
- 私は、ISACA 試験の受験時、許可されていない学習教材やメモの使用を含む支援を与えたり、受け取ったりしません。
- 私は、トイレを使用する必要があるときは、試験官に通知します。試験終了前に試験会場から出ることが禁止されていることを理解しています。
- ISACA または試験代行機関は、試験の不正および違反を監視するために、ISACA 試験の結果および試験データを調査する権利があります。
- ISACA は、独自の裁量で、ISACA 試験の実施前、実施中、または実施後において、試験官の観察、統計分析、他の手段を通じて、私が共謀、規律を乱す行為または他の容認できない行動をとったと、ISACA または試験代行機関が判断した場合、試験の受験を拒否する権利、受験を中止する権利、試験のスコア受領を不適格とする権利、を留保します。
- ISACA 試験の内容（ISACA 試験の内容を含むがこれに限定されない）の不正な受領、保有、保持、コピーまたは開示は、ISACA 試験の機密性に違反しており、懲罰、または民事・刑事罰などの訴訟、試験成績の無効化、現在保持している ISACA 会員資格および ISACA 資格の取り消しにつながる可能性があります。
- ISACA が、試験結果の妥当性を問う合理的な根拠があれば、ISACA は試験結果を無効にする権利を留保します。

この試験を受験するにあたり、私は上記の ISACA/PSI 受験同意書を読み、理解し、遵守することに同意し、記載された条件に従い ISACA 試験を受験することに同意します。

**注記：**受験者がこの ISACA/PSI 受験同意書の条件に同意することを拒否した場合、試験官は、試験を受ける権利がないことを受験者に通知します。PSI と ISACA の本部にその情報が連絡されます。この書類は、受験者ファイルの一部として永久的に保存されます。

すべての CISA、CRISC、CISM、CGEIT の試験項目は、ISACA が所有権と著作権を保持します。

© 2003-Present, ISACA. 無断複写・転載を禁じます。